



ФЕДЕРАЛЬНАЯ СЛУЖБА
ГОСУДАРСТВЕННОЙ СТАТИСТИКИ

Об индексах потребительских цен Липецкой области



август 2022 года



ФЕДЕРАЛЬНАЯ СЛУЖБА
ГОСУДАРСТВЕННОЙ СТАТИСТИКИ

Об индексах потребительских цен

Липецкой области

август 2022 года

- 01 ИНДЕКСЫ ПОТРЕБИТЕЛЬСКИХ ЦЕН
В % К ПРЕДЫДУЩЕМУ МЕСЯЦУ
- 02 ИНДЕКСЫ ПОТРЕБИТЕЛЬСКИХ ЦЕН
В % К ДЕКАБРЮ ПРЕДЫДУЩЕГО ГОДА
- 03 ИНДЕКСЫ ПОТРЕБИТЕЛЬСКИХ ЦЕН
В % К СООТВЕТСТВУЮЩЕМУ ПЕРИОДУ
ПРЕДЫДУЩЕГО ГОДА
- 04 ИНДЕКСЫ ЦЕН НА ОТДЕЛЬНЫЕ ГРУППЫ
И ВИДЫ ПРОДОВОЛЬСТВЕННЫХ ТОВАРОВ
В % К ПРЕДЫДУЩЕМУ МЕСЯЦУ
- 05 ИНДЕКСЫ ЦЕН НА ОТДЕЛЬНЫЕ ГРУППЫ
И ВИДЫ НЕПРОДОВОЛЬСТВЕННЫХ ТОВАРОВ
В % К ПРЕДЫДУЩЕМУ МЕСЯЦУ
- 06 ИНДЕКСЫ ЦЕН И ТАРИФОВ НА ОТДЕЛЬНЫЕ
ВИДЫ УСЛУГ В % К ПРЕДЫДУЩЕМУ МЕСЯЦУ
- 07 ИНДЕКСЫ ПОТРЕБИТЕЛЬСКИХ ЦЕН
НА ОВОЩИ В % К ПРЕДЫДУЩЕМУ МЕСЯЦУ
- 08 ИНДЕКСЫ ПОТРЕБИТЕЛЬСКИХ ЦЕН
НА ХЛЕБ И ХЛЕБОБУЛОЧНЫЕ ИЗДЕЛИЯ
В % К ПРЕДЫДУЩЕМУ МЕСЯЦУ
- 09 ИНДЕКСЫ ЦЕН НА ЖНВЛП
В % К ПРЕДЫДУЩЕМУ МЕСЯЦУ
- 10 ИНДЕКСЫ ПОТРЕБИТЕЛЬСКИХ ЦЕН
ПО ОБЛАСТЯМ ЦЕНТРАЛЬНО-ЧЕРНОЗЕМНОГО
РАЙОНА В % К ПРЕДЫДУЩЕМУ МЕСЯЦУ





ИНДЕКСЫ ПОТРЕБИТЕЛЬСКИХ ЦЕН

АВГУСТ 2022 ГОДА В % К ПРЕДЫДУЩЕМУ МЕСЯЦУ



ИПЦ

99,39



Все товары

99,11



Продовольственные товары

98,30



Непродовольственные товары

100,01



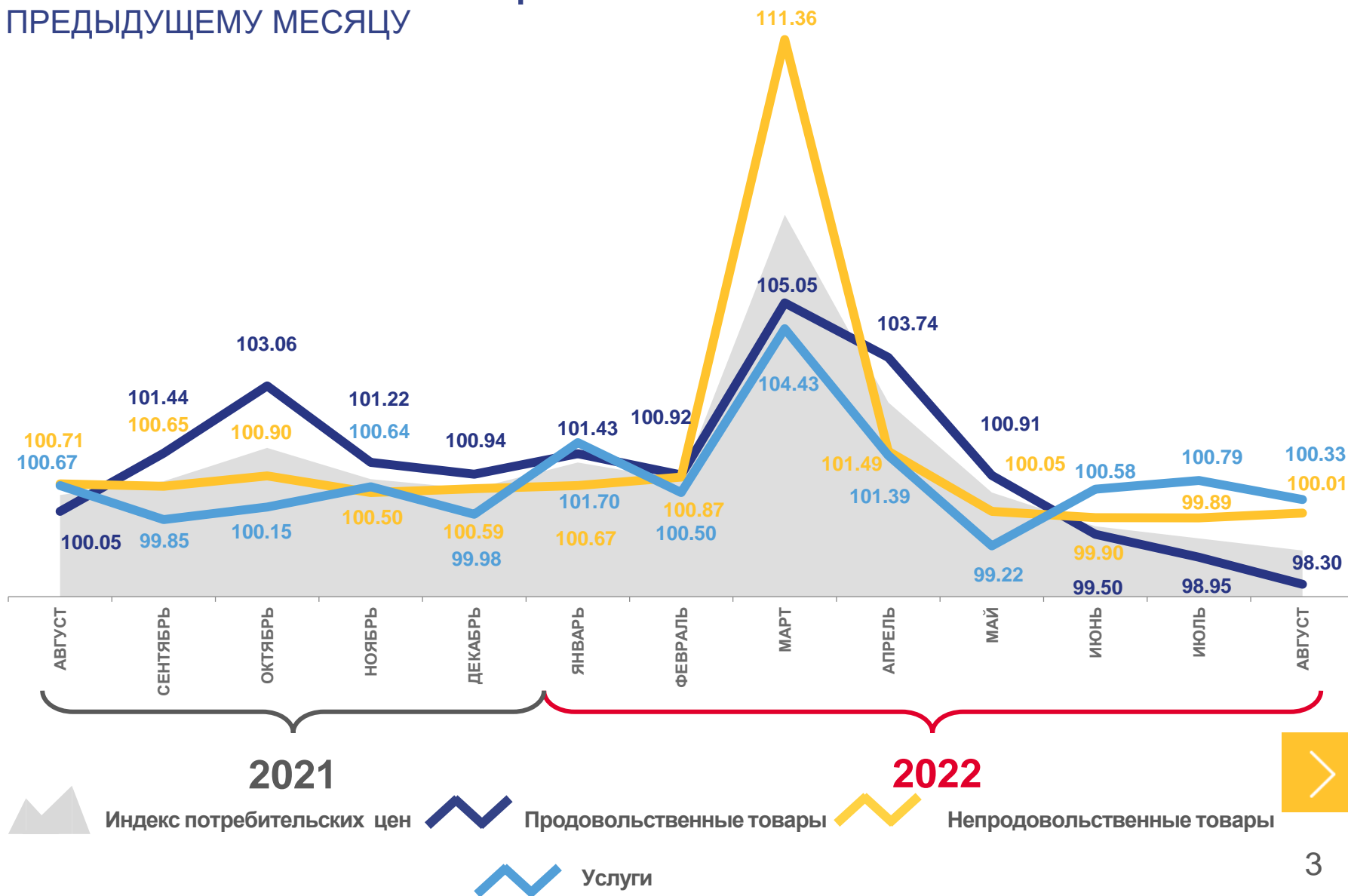
Услуги

100,33



Базовый ИПЦ

99,78





ИНДЕКСЫ ПОТРЕБИТЕЛЬСКИХ ЦЕН

АВГУСТ 2022 ГОДА В % К ДЕКАБРЮ ПРЕДЫДУЩЕГО ГОДА



ИПЦ

111,05



Все товары

111,61



Продовольственные
товары

108,95



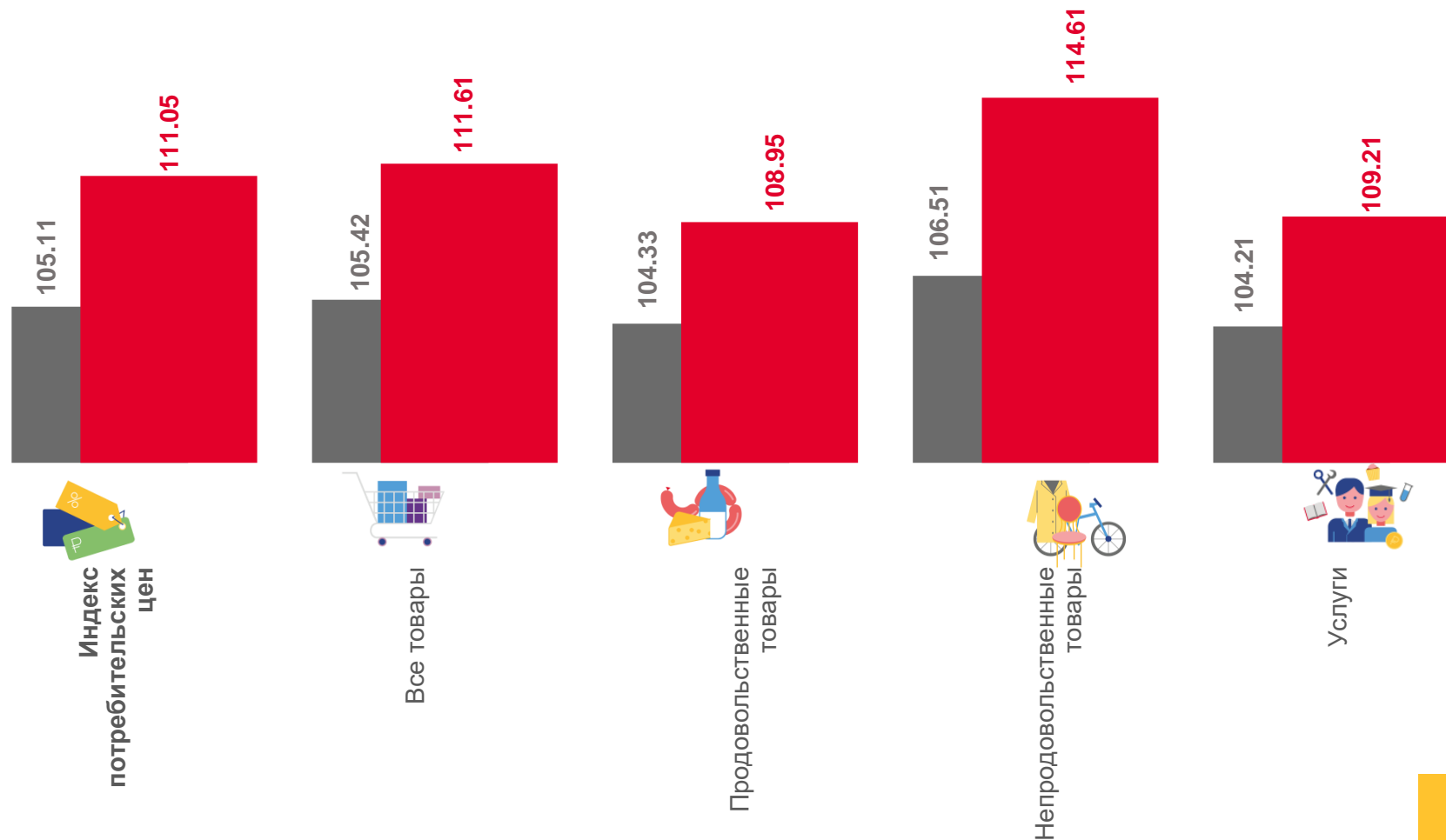
Непродовольственные
товары

114,61



Услуги

109,21



■ Август 2021 г. к декабрю 2020 г.

■ Август 2022 г. к декабрю 2021 г.





ИНДЕКСЫ ПОТРЕБИТЕЛЬСКИХ ЦЕН

ЯНВАРЬ–АВГУСТ 2022 ГОДА В % К СООТВЕТСТВУЮЩЕМУ ПЕРИОДУ ПРЕДЫДУЩЕГО ГОДА



ИПЦ

115,32



Все товары

117,23



Продовольственные
товары

116,98



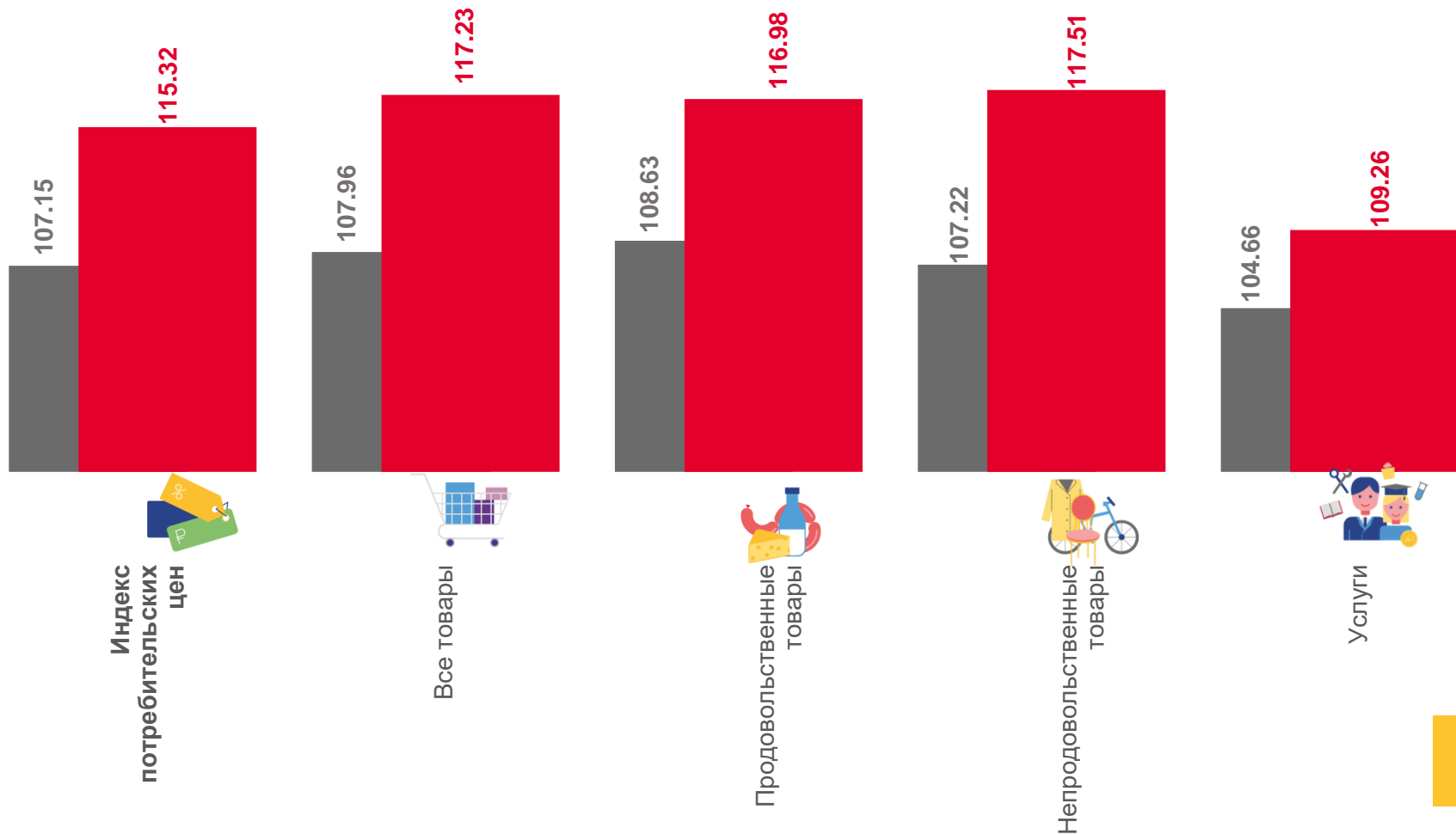
Непродовольственные
товары

117,51



Услуги

109,26



■ Январь-август 2021 г. к январю-августу 2020 г.

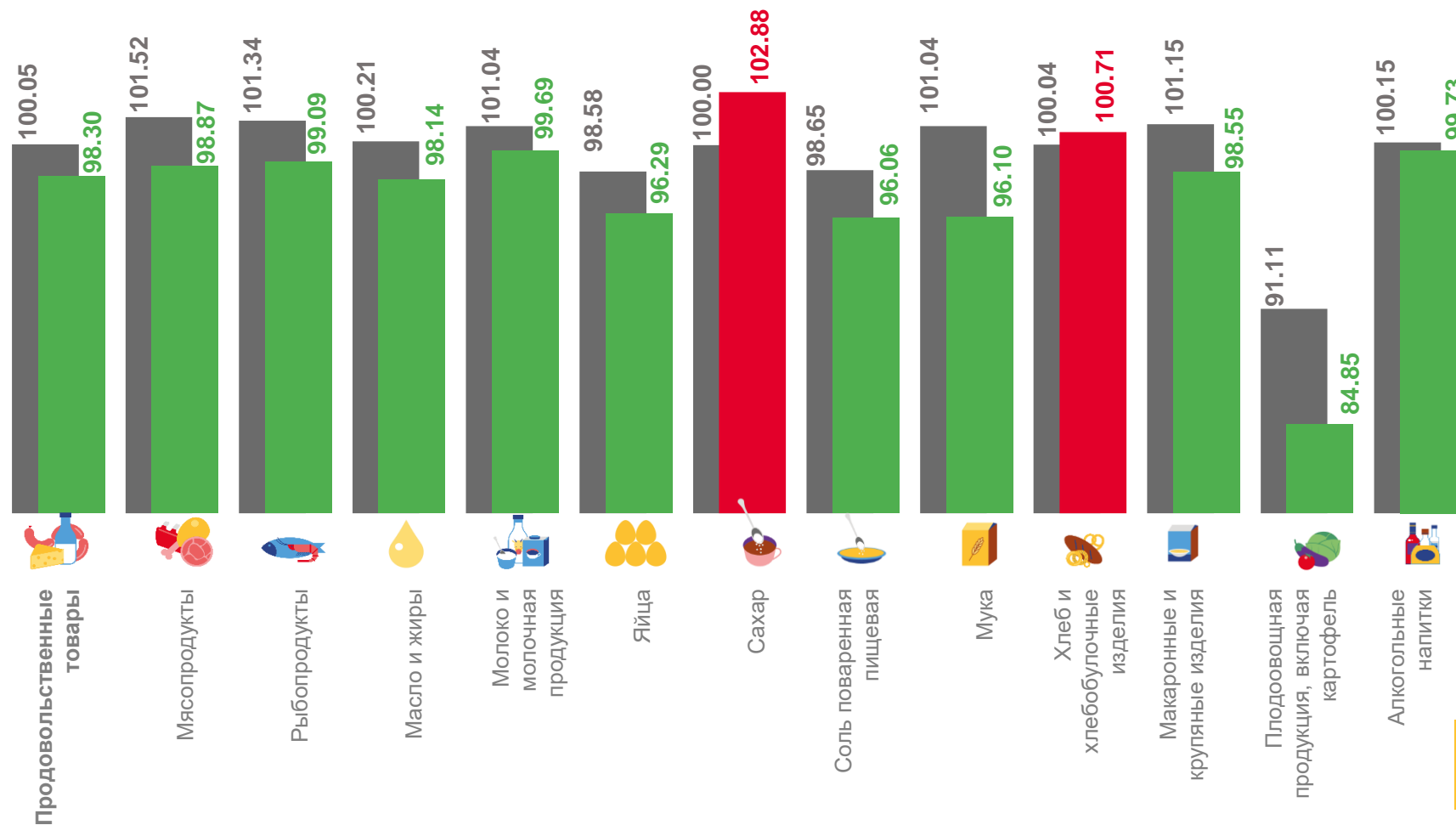
■ Январь-август 2022 г. к январю-августу 2021 г.





ИНДЕКСЫ ЦЕН НА ОТДЕЛЬНЫЕ ГРУППЫ И ВИДЫ ПРОДОВОЛЬСТВЕННЫХ ТОВАРОВ

АВГУСТ 2022 ГОДА В % К ПРЕДЫДУЩЕМУ МЕСЯЦУ



■ Август 2021 г. к июлю 2021 г.

■ Август 2022 г. к июлю 2022 г.





ИНДЕКСЫ ЦЕН НА ОТДЕЛЬНЫЕ ГРУППЫ И ВИДЫ НЕПРОДОВОЛЬСТВЕННЫХ ТОВАРОВ

АВГУСТ 2022 ГОДА В % К ПРЕДЫДУЩЕМУ МЕСЯЦУ



100,01

Непродовольственные товары



100,27

Одежда и белье



Обувь кожаная, текстильная и комбинированная

100,39



Моющие и чистящие средства

99,46



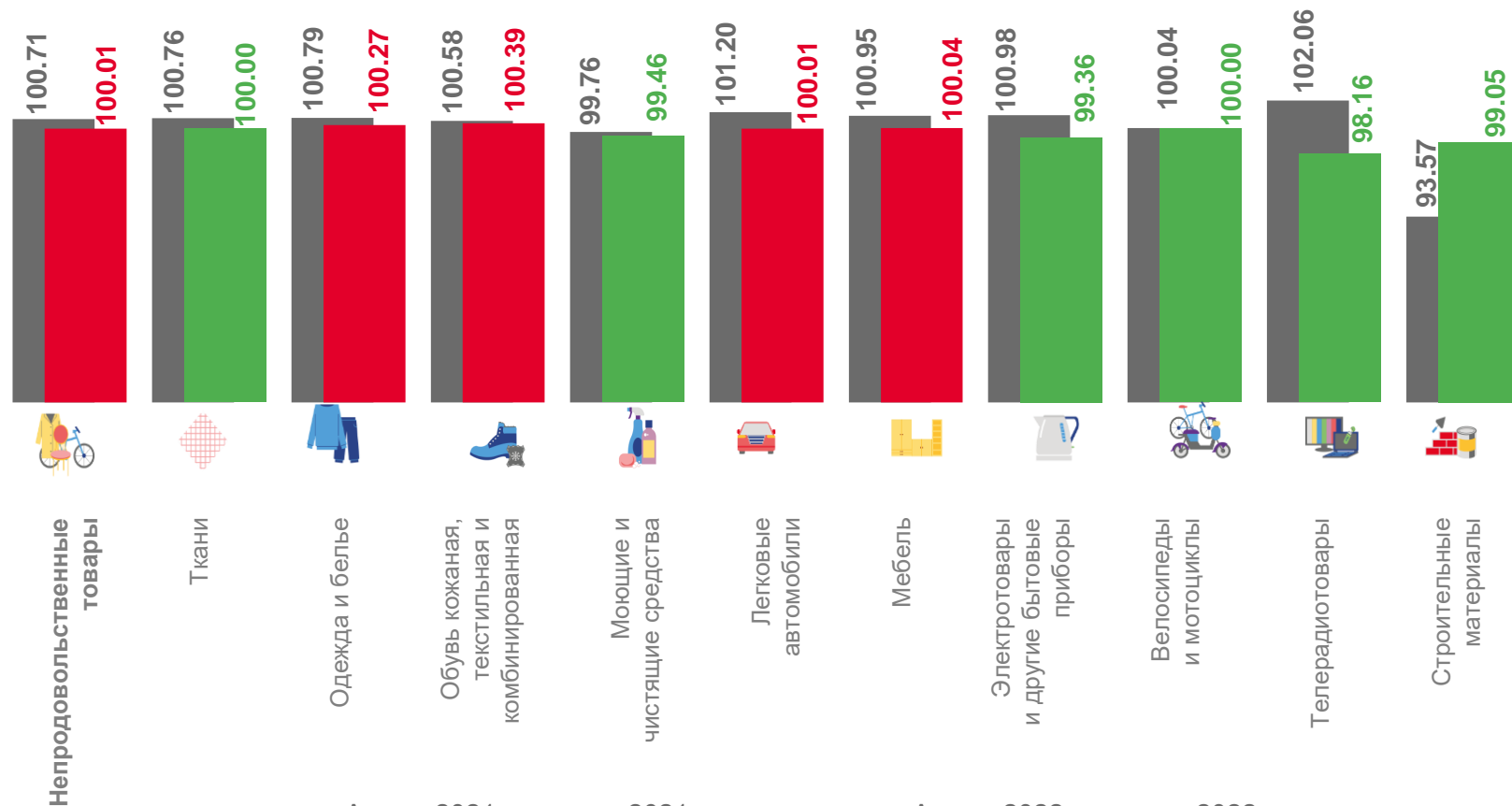
Мебель

100,04



Электротовары и другие бытовые приборы

99,36



■ Август 2021 г. к июлю 2021 г.

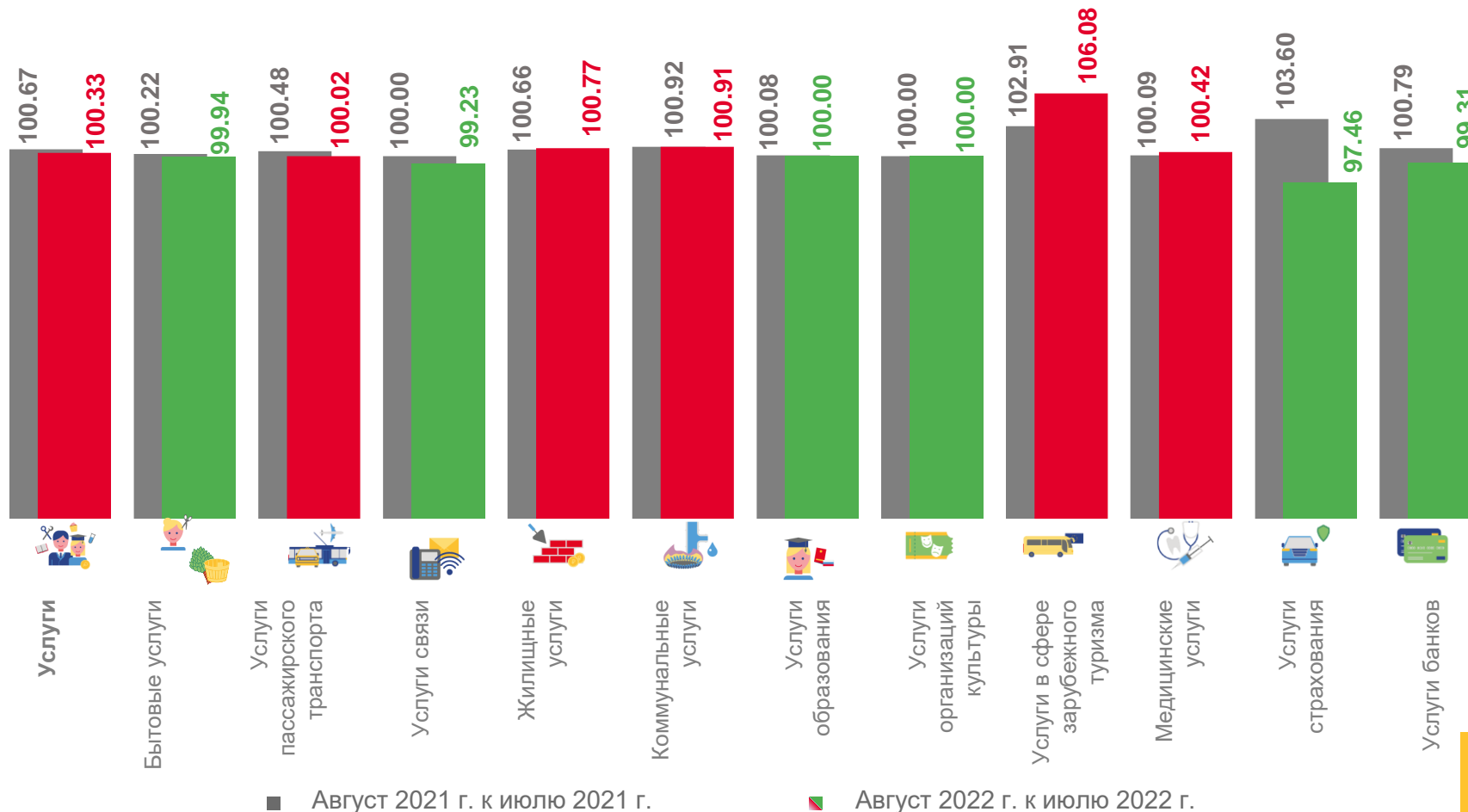
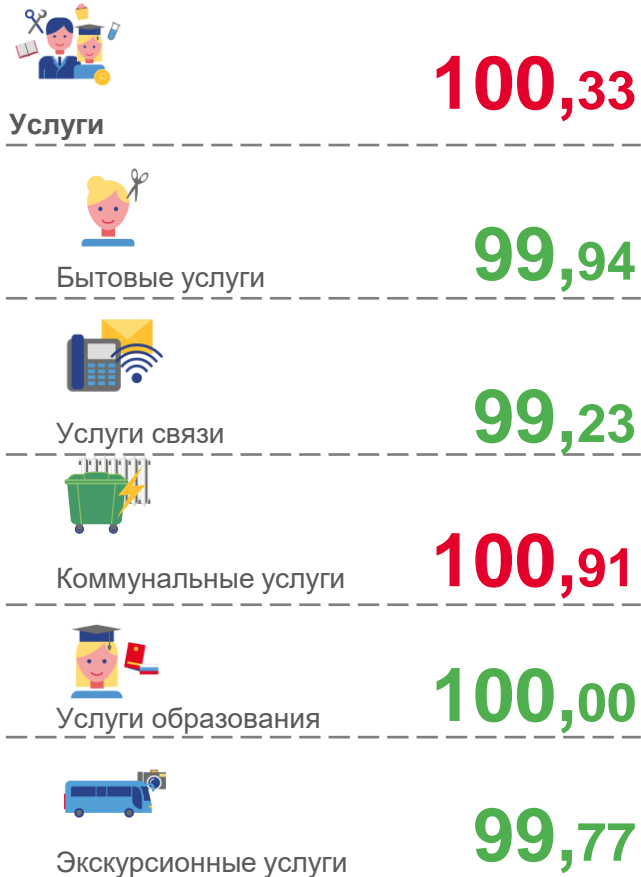
■ Август 2022 г. к июлю 2022 г.





ИНДЕКСЫ ЦЕН И ТАРИФОВ НА ОТДЕЛЬНЫЕ ВИДЫ УСЛУГ

АВГУСТ 2022 ГОДА В % К ПРЕДЫДУЩЕМУ МЕСЯЦУ





ИНДЕКСЫ ПОТРЕБИТЕЛЬСКИХ ЦЕН НА ОВОЩИ

АВГУСТ 2022 ГОДА В % К ПРЕДЫДУЩЕМУ МЕСЯЦУ



Плодоовощная продукция,
включая картофель

84,85



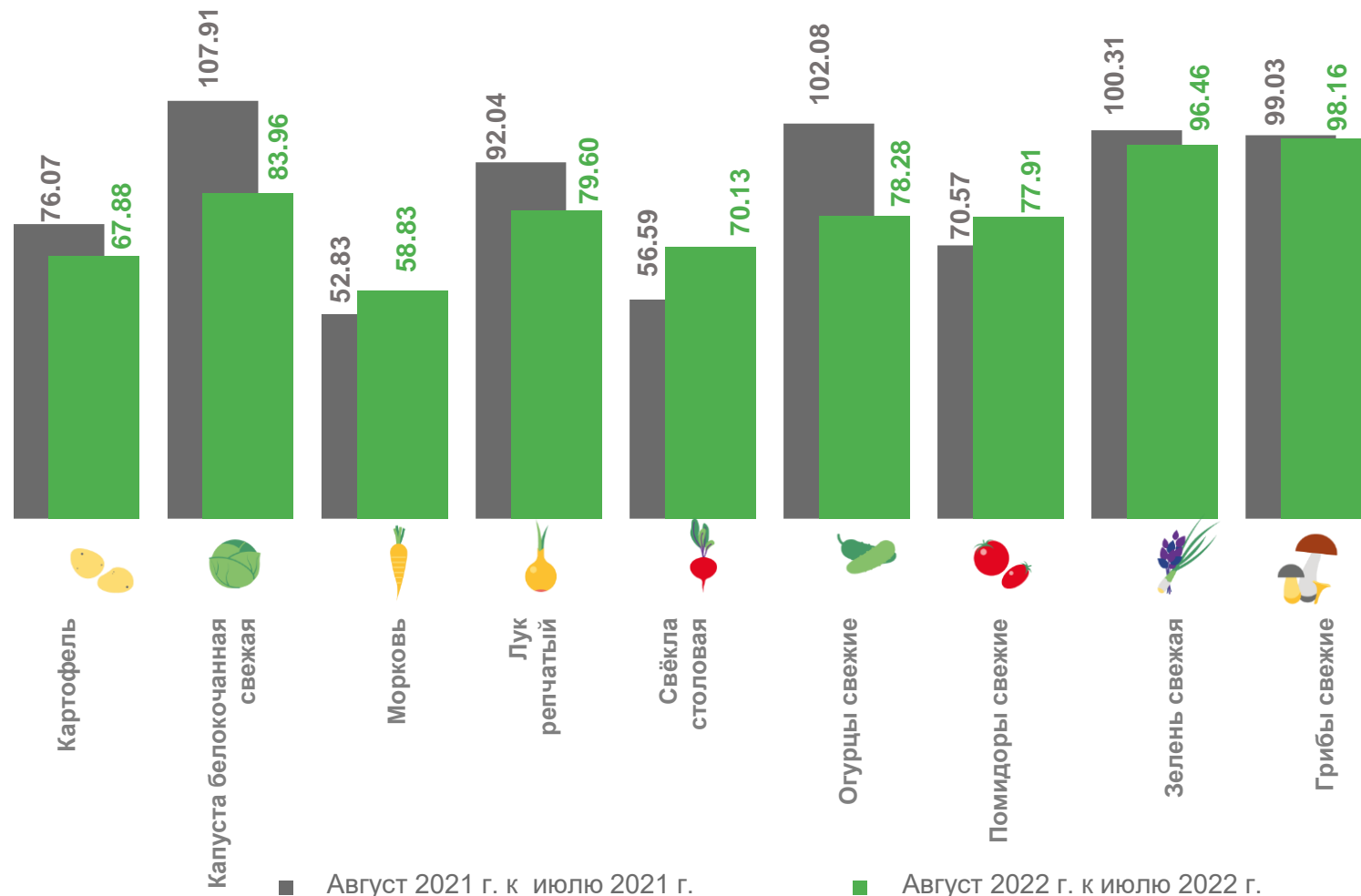
Картофель

67,88



Овощи

82,32



■ Август 2021 г. к июлю 2021 г.

■ Август 2022 г. к июлю 2022 г.





ИНДЕКСЫ ПОТРЕБИТЕЛЬСКИХ ЦЕН НА ХЛЕБ И ХЛЕБОБУЛОЧНЫЕ ИЗДЕЛИЯ

АВГУСТ 2022 ГОДА В % К ПРЕДЫДУЩЕМУ МЕСЯЦУ



Хлеб и хлебобулочные изделия

100,71



Хлеб из ржаной муки и из смеси муки ржаной и пшеничной, кг

100,81



Хлеб и булочные изделия из пшеничной муки различных сортов, кг

100,80



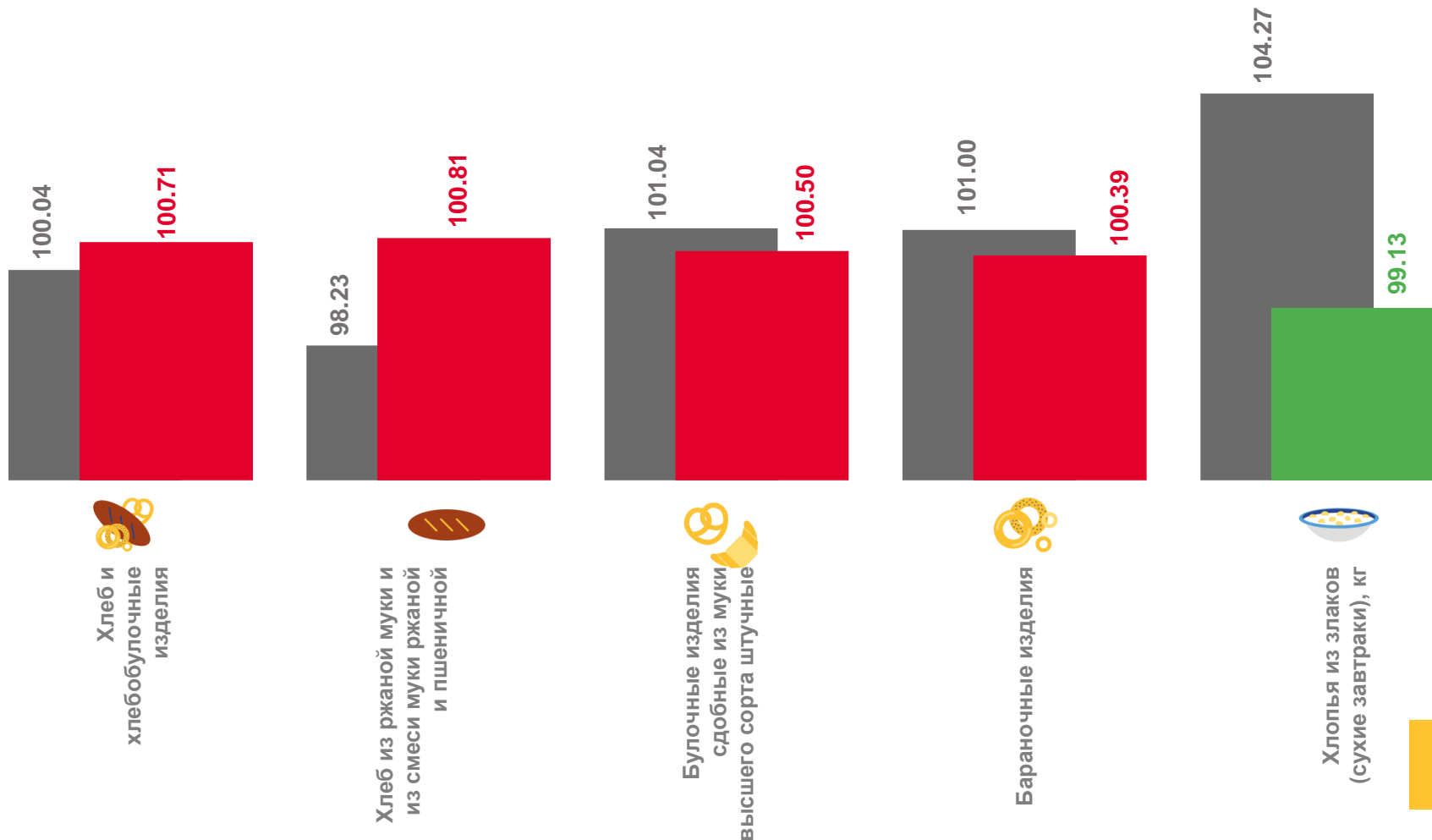
Булочные изделия сдобные из муки высшего сорта штучные, кг

100,50



Бараночные изделия, кг

100,39



■ Август 2021 г. к июлю 2021 г.

■ Август 2022 г. к июлю 2022 г.



ИНДЕКСЫ ЦЕН НА ЖИЗНЕННО НЕОБХОДИМЫЕ И ВАЖНЕЙШИЕ ЛЕКАРСТВЕННЫЕ ПРЕПАРАТЫ

АВГУСТ 2022 ГОДА В % К ПРЕДЫДУЩЕМУ МЕСЯЦУ



ЖНВЛП

99,92



Парацетамол

100,91



Панкреатин

99,23



Смекта

99,89



Перекись водорода

106,26



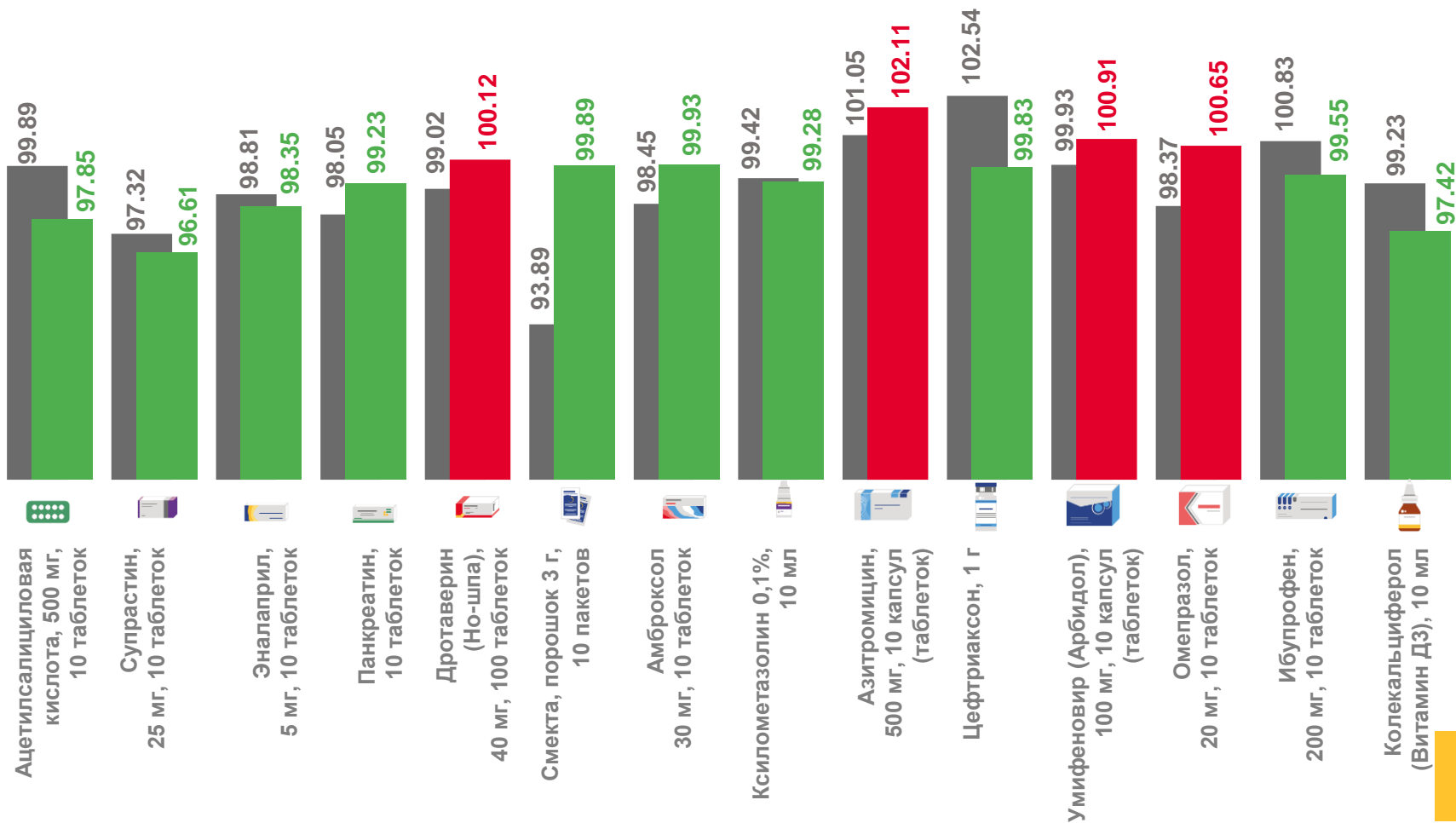
Ибупрофен

99,55



Цефтриаксон

99,83



■ Август 2021 г. к июлю 2021 г.

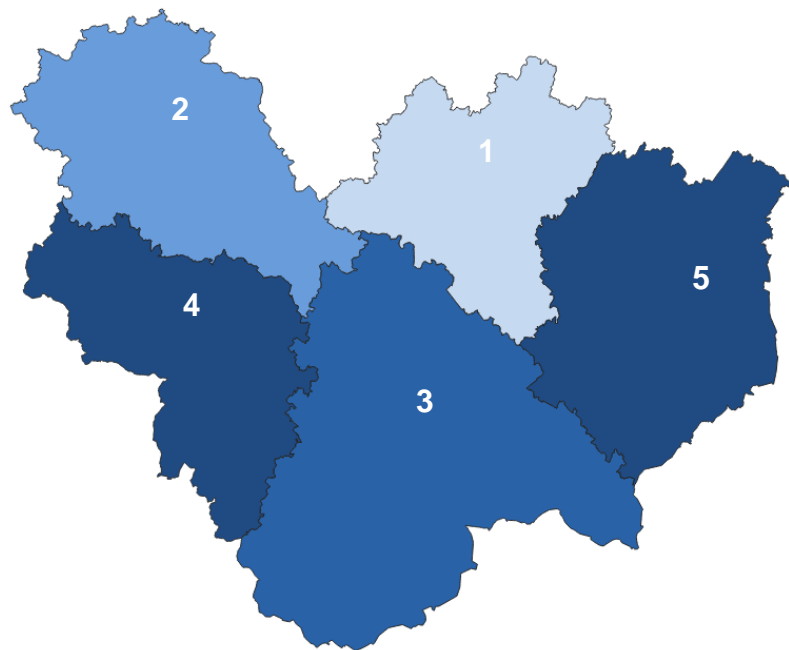
■ Август 2022 г. к июлю 2022 г.





ИНДЕКСЫ ПОТРЕБИТЕЛЬСКИХ ЦЕН ПО ОБЛАСТЯМ ЦЕНТРАЛЬНО-ЧЕРНОЗЕМНОГО РАЙОНА

АВГУСТ 2022 ГОДА В % К ПРЕДЫДУЩЕМУ МЕСЯЦУ



1	Липецкая	99,4	2	Курская	99,5	3	Воронежская	99,6
4	Белгородская	99,7	5	Тамбовская	99,7			

